

ROSOMÁČEK

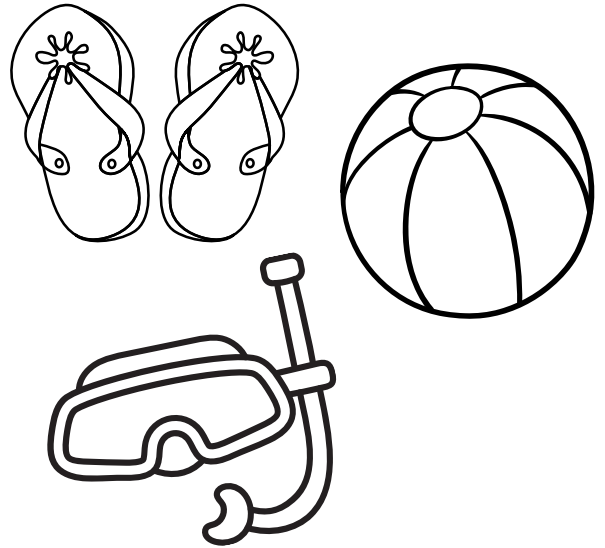
ZPÁTKY VE  
ŠKOLE!



# Ohlédnutí za prázdninami


5 míst které jsem  
o prázdninách navštívil/a

- 1.....
- 2.....
- 3.....
- 4.....
- 5.....



Nejlepší zážitek

Příchuť oblíbené zmrzliny



# ŠKOLNÍ NOVINKY



## DŮLEŽITÁ OZNÁMENÍ

O prázdninách vznikla krásná nová třída pro prvňáčky a předškoláčky.



Nově jsme také upravili třídu mateřinky



### NOVÁ PANÍ UČITELKA A NOVÝ ASISTENT PEDAGOGA

máme novou paní učitelku, Mgr. Terezku Doubkovou. Učí hlavně matematiku, informatiku, tělocvik a prvouku.

Náš tým také posílil nový asistent pedagoga, Tomáš Fara.

VÍTEJTE :)



# Zpravodaj

## Gramotnost

Tento rok se zaměříme na čtenářské strategie, abychom věděli, co vlastně čteme

## Tvořivost

Chceme, aby bylo učení radostné a smysluplné, a proto se budeme snažit zapojit všechny a využít toho, že každý je v něčem dobrý. Věříme, že tak vznikne skvělý tým tvořivých žáků.



## Připomenutí

Nezapomínat na pravidelnou přípravu do školy, hlavně kontrolu pomůcek a penálu.



## Na co se těšíme...

Na projektové dny a veselou školní družinu. Těšíme se, až vám o tom všem povíme!

# NAŠE ŠKOLA SE OPĚT ZAPOJUJE DO CELOSTÁTNÍ VÝZVY




10000  
KROKŮ



**Dejte chůzi šanci!**  
**#desettisickroku**  
**#citychangerscesko**

# PODZIMNÍ VÝZVA



NAPÍŠ DOPIS  
PRARODIČŮM  
A POŠLI HO



JDI NA PROCHAŽKU



POMŮZ MAMINCE,  
V KUCHYNI S VARENÍM



PŘEČTI SI  
KNÍŽKU



ZALIJ DOMA  
KVETINY



ZAZPÍVEJ SI  
PÍSNÍČKU



UKLÍD SI POKOJÍČEK



NAMALUJ  
SOVIČKU



NAPÍŠ KRÁTKÝ  
PŘÍBĚH A NEKOMU  
HO PŘEČTI



ZATANCUJ SI



NAJDI FOTKU, NA  
KTERÝ JSI MALÝ  
A PŮVIDEJ SI O  
NI S RODIČI



POUŠTĚJ  
DRAKA



ZAHRAJ SI  
STOLNÍ HRU  
S RODINOU



PŘÍPRAV  
KRMITKO  
PRO  
PTÁČKY



SLEDUJ ZAPAD  
SLUNCE



UPEČ NĚCO  
DOBŘEHO



VYROB NĚCO  
Z PŘÍRODNIN



POZORUJ  
HVĚZDY



SNEŽ MISKU  
OVOCE



UĐĚLEJ SI  
VEČER DOMA  
STEZKU ODVAHY



ZACVIČ SI



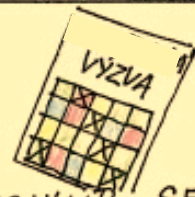
OBEJMI SVĚ  
RODIČE




VYFOT  
RODINNOU  
FOTOGRAFII



UVAŘ SI  
ČAJ S MEDEM



POCHLUB SE.  
CO VŠE JSI ZVLADL



Zveme Vás k účasti v

# HALLOWEENSKÉ SOUTĚŽI



Soutěžit mohou děti ze školy i školky v těchto kategoriích:

1. strašidelný výkres
2. děsivý výrobek
3. tajemná povídka nebo komiks
4. děsuplné video



Příspěvky do soutěže odevzdávejte do 25. října

Čekají na Vás opravdu příšerné ceny.



# NAŠE HVĚZDY Z 1. ROČNÍKU



Náš tým posílili nově příchozí prvňáčci.  
Trošku Vám je představíme:

## TADY JE MÁME:



**MIRINKA**

- mluví plynule anglicky
- má starší sestřičku Elinku,
- baví ji úplně všechno



**ANET**

- krásně maluje
- má brášku Kubu a sestřičku Nikču
- baví ji zumba



# HVĚZDY Z 1. ROČNÍKU



**LORINKA**

- je stále dobře naladěná
- má dva starší brášky Sorina a Dorina
- ráda chodí do zoo



**TOMÁŠEK**

- rád dělá legraci
- má mladší sestřičku Simonku
- baví ho pracovat s tatínkem



**JONÁŠEK**

- má rád zvířátka a školu
- nemá sourozence, ale má křečku
- baví ho vše na téma zemědělství



**MATTEO**

- je veselý a výřečný
- má rád hrady
- baví ho hrát si s kočičkou

# Vše o mně



Jméno

Věk

Narozeniny

Adresa

Moje koníčky

Mé oblíbené ...

Barva: .....

Jídlo: .....

Domácí  
mazlíček: .....

Hudba: .....

Film: .....

Roční období: .....

Místo: .....

Sport: .....

Předmět: .....

Zábavná fakta o mně



Až vyrostu, chci být...



# PODZIMNÍ ČAS VŠUDE KOLEM NÁS

## ZÁŘÍ

Září barví sady v kraji,  
jablka se červenají.  
Nad kopcem se směje drak,  
letí vzhůru do oblak.



## ŘÍJEN



Říjen dá nám hodně práce,  
brambory jsou ještě v řádce.  
Až jich bude plný sklad,  
navštívíme vinohrad.






## LISTOPAD

Listopad se mlhou šatí.  
Nejdřív listy buků zlatí,  
potom v celém okolí  
všechny stromy oholí.




# PODZIM





Pomoz veverce najít žalud:



Najdi obrázek podle zadání a zakroužkuj ho.

1. Zakroužkuj největší obrázek.







2. Zakroužkuj obrázek, který má úplně jinou barvu, než ostatní.



3. Zakroužkuj obrázek, na kterém je hodně kaštanů.




4. Zakroužkuj zvířátko, které určitě nemůžeme potkat na procházce.





# PODZIM

napiš báseň



A

---

---

V

---

---

t

---

---

v

---

---

m

---

---

n

---

---

# PODÍVEJ SE NA OBRÁZKY A NAPIŠ SLOVA NA SPRÁVNÉ MÍSTO

Pile of leaves

Mushrooms

Hot drinks

Umbrella

Pumpkin

Acorn

Leaf

Trees

Apple

Leaves

Basket

Boots





# PODZIM



Nakresli tři aktivity, které můžeš dělat na podzim:

--	--	--

Napiš tři slova, která popisují podzim:

--	--	--



Jaké jsou tři podzimní měsíce?

--	--	--

Nakresli tři kusy oblečení, které můžeš nosit na podzim:

--	--	--

PŘI PODZIMNÍ PROCHÁZCE HLEDEJ:







# vydejte se do přírody a sbírejte ZVUKY PODZIMU najdete je všechny?



## bubnování deště

Doma za okny, venku pod deštníkem nebo v lese -  
- koncert dešťových kapek zní pokaždé trochu jinak.  
Poslouchejte rozdíl mezi jemným deštěm a průtrží  
mračen.

## co říká vítr

Vítr má mnoho podob, od vánku až po vichřici.  
Ševelí, šepotá, šustí, šumí, hučí, duje, hvízdá, kvílí,  
fičí nebo burácí. Slyšíte ho právě teď?

## šustění listů

Jak to zní v korunách stromů, když jsou listy suché a  
křehké a naráží o sebe ve větru? Jak zní lístek, který  
dopadne na zem? Poslouchejte zvuky pod nohama,  
když jdete po cestě plné opadaných listů.

## bum! co to spadlo?

Kaštan, žalud, ořech nebo klacík?  
Seberte spadlé přírodniny ze země a hrajte s nimi  
jako na hudební nástroj. Ťukejte rytmy, bubnujte,  
klepejte, louskejte. Potichu, nahlas, rychle, pomalu.

## ptačí zpěv

Ve ztichlé podzimní krajině ptačí hlas obzvlášť  
vyniká. Poslouchejte rytmy sýkorky (tví-tit), švitoření  
vrabčáků (čim-ča-ra-ra) nebo melodický zpěv  
červenky. Umíte je rozpoznat? Jaké další znáte?

## kdo to t'ape?

Skrz stromy bez listů můžeme snadno pozorovat a  
poslouchat zvířata, která se neukládají k zimnímu  
spánku - například veverky, srnky, lišky nebo  
divočáky. Pšš, ať je nevyrušíte!




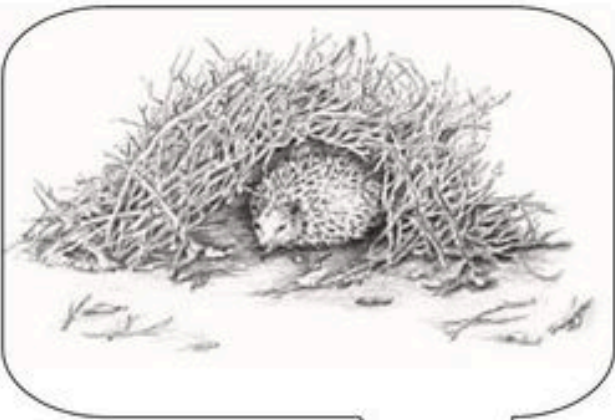
## ticho

Tolik zvuků kolem nás! Lze vůbec najít úplné ticho?  
Zkoumejte, kde jste tichu nejbližší - doma pod  
peřinkou, v lese nebo na palouku?



## máte pod čepicí

Když mrzne a fouká, narazíme přes uši čepici nebo  
kapuci a vnímání okolních zvuků se rázem změní,  
jsou tlumenější a měkčí. Je to příjemné?

# VŠE O JEŽKŮVI



# NÁMĚTY NA PODZIMNÍ TVOŘENÍ



# PODZIM V MATEŘINCE





# PODZIM V DRUŽINĚ





# NAŠI DRUHÁČCI A TŘETÁČCI



# ČTVRŤÁCI A PÁTÁCI



# DÍA DE MUERTOS

Den mrtvých (španělsky Día de Muertos, Día de los Muertos nebo Día de Todos Santos „Den Všech svatých“) je mexický svátek mrtvých spadající na katolické oslavy Všech svatých a Svátku zesnulých slavený od večera 31. října do 2. listopadu. V Mexiku je nejoblíbenějším a nejvýznamnějším svátkem, chápáným jako šťastné shledání mezi živými a mrtvými, a je slaven také v zemích s mexickou diasporou. Představuje synkretickou tradici spojující prvky z předkřesťanských náboženství Mexika, především aztéckého, s prvky španělskými, které v sobě zase synkretizují církevní a lidové tradice.



Tradice kultu smrti v Mexiku není nic nového, pochází již z předkolumbovského období. Podle aztécké mytologie odcházejí dospělí mrtví do jiného světa, který se jmenuje Mictlán a kde vládnou Pán a Paní smrti. Svět zesnulých dětí se jmenuje Chichihuacuauhco a rostou v něm stromy, z nichž teče mléko. Lidé věřili, že jednou do roka se mrtví vracejí na zem, jen tak, trochu si popovídat se svými příbuznými a přáteli a proto pro ně tolik netruchlili.





# MEXICKÁ KUCHYNĚ

Mexická kuchyně je známa různorodými chutěmi, barevností jídel a množstvím koření a přísad, z nichž mnohé jsou domácího původu. V Mexiku se vyvíjela spojením tisíciletých domorodých kulinářských tradic a evropských prvků od 16. století. Typickými surovinami mexické kuchyně jsou fazole, kukuřice a chilli papričky.

## TACOS DE CARNE ASADA

Tacos s grilovaným masem

### MARINÁDA:

- 4 lžíce olivového oleje
- 2 lžíce sojové omáčky
- 4 lžíce limetkové šťávy
- 2 lžíce třtinového cukru
- půl lžičky čerstvě drceného pepře
- 1 lžička mletého římského kmínu
- 2 lžíce najemno nasekaného česneku
- 1 jalapeño paprička nasekaná najemno
- půl svazku nasekaného koriandru
- mořská sůl

### POSTUP:

Smícháme všechny výše uvedené suroviny kromě mořské soli. Hovězí maso marinujeme v celku. Naložíme do uzavíratelné nádoby a dáme marinovat do lednice nejméně na 4 hodiny. Poté vyndáme maso z lednice minimálně půl hodiny před samotným grilováním, aby mělo před tepelnou úpravou pokojovou teplotu. Vyjmeme ho z marinády a zprudka grilujeme. pár minut z každé strany tak, aby zůstalo krásně šťavnaté a uvnitř růžové. Maso sundáme z grilu a necháme alespoň 5 minut odpočinout. Poté teprve krájíme na tenké plátky, osolíme a ihned podáváme na měkkých tortillách s oblíbenou zeleninou. Doporučuji plátky avokáda, zakáplého limetkou a salsou Pico de Gallo.



## PICO DE GALLA

### SUROVINY

- 4 zralá rajčata
- 1 malá bílá cibule
- půl svazku koriandru
- 1 až 2 jalapeño papričky
- 1 až dvě lžíce limetkové šťávy

### POSTUP

Rajčata nakrájíme na drobné kostičky a dáme do misky. Bílou cibuli nasekáme nadrobno a přidáme k rajčatům. Jalapeño podélně rozpůlíme, zbavíme semínek, nasekáme nadrobno a přidáme do misky. Směs dochutíme limetkovou šťávou. Nakonec přidáme koriandr a mořskou sůl a vše promícháme.



# VYBARVI SI SVOU MUERTOS MASKU

